



PhD F.A.I. Lab  
cibo e sviluppo sostenibile



# PIATTAFORMA DI CANDIDATURA PER I DOTTORI di RICERCA

MANUALE D'USO



PhD F.A.I. Lab  
cibo e sviluppo sostenibile

# COME ACCEDERE ALLA PIATTAFORMA

The screenshot shows the PhD F.A.I. Lab website interface. At the top left is the logo and text 'PhD F.A.I. Lab cibo e sviluppo sostenibile'. Below this is a banner with the text 'PhD F.A.I. Lab' and 'Cibo e sviluppo sostenibile'. Two buttons are visible: 'Registrati (PhD)' and 'Esplora Offerte di lavoro'. The main section is titled 'Login' and contains the instruction 'Inserire le proprie credenziali per accedere al sistema.' Below this are two input fields: 'E-Mail' with a placeholder 'Email' and 'Password' with a placeholder 'Password'. At the bottom left is a green button with a magnifying glass icon and the text 'Entra'. At the bottom right is a link 'Recupera password'.

Questa breve guida intende fornire un aiuto nella procedura di inserimento dei dati richiesti per la candidatura al Bando PhD F.A.I. Lab Dottori di Ricerca e non si intende sostitutiva di un'attenta lettura del [Bando](#) e dei relativi requisiti.

La procedura online si compone di tre step:

- Registrazione alla piattaforma;
- Inserimento dei dati relativi al PhD con scelta dell'Offerta di lavoro;
- Invio della candidatura.

Per accedere alla piattaforma di candidatura digitare il seguente link:

<https://phd-failab.svelto-spinoff.it>

Dalla Home page è possibile consultare le offerte disponibili cliccando sul pulsante «**Esplora offerte di lavoro**», creare il proprio account con «**Registrati PhD**» oppure, se già registrati, effettuare il **Login** utilizzando l'indirizzo e-mail e la password scelta in fase di registrazione.



# Esplora offerte di lavoro

Dalla home page è possibile consultare, anche senza effettuare la registrazione, alcune informazioni riguardanti le Offerte di lavoro (ragione sociale, area tematica di riferimento, posizione offerta e sede di lavoro). Al momento della compilazione della candidatura sarà possibile visionare tutte le ulteriori informazioni delle Offerte di lavoro.



Numero di progetti/offerte di lavoro trovate: 8

Esplora le offerte di lavoro

(1 of 1) [Navigation icons] 50 ▼

Ragione Sociale ↕	Area tematica ↕	Titolo Posizione offerta ↕	Provincia ↕	Città ↕
XXX	Innovazione e sviluppo per la competitività delle imprese	Sviluppatore di modelli matematico-statistici per la gestione di dati analitici multivariati e loro applicazione a modelli geoinformatici	Bologna	Bologna
XXX	Innovazione e sviluppo per la competitività delle imprese	Esperto di tecniche commerciali, engagement dei fornitori e cooperazione (dinamiche cooperative) nell'industria agroalimentare	Barietta-Andria-Trani	Andria
AZIENDA 3	Valorizzazione del Made in Italy agroalimentare	posizione offerta 3	Ferrara	Ferrara
Azienda 4	Valorizzazione del Made in Italy agroalimentare	posizione offerta 4	Firenze	Firenze
Azienda 1	Valorizzazione del Made in Italy agroalimentare	posizione offerta	Ancona	Ancona
Azienda 7	Valorizzazione del Made in Italy agroalimentare	posizione offerta 7	Viterbo	Viterbo
Azienda 2	Valorizzazione del Made in Italy agroalimentare	posizione offerta 2	Asti	Asti
AZIENDA 8	Valorizzazione del Made in Italy agroalimentare	Titolo posizione offerta 8	Ragusa	Ragusa

(1 of 1) [Navigation icons] 50 ▼

Login Registrati [PhD]

# Registrati PhD COME CREARE L'ACCOUNT

Compilare la pagina di  
“Registrazione Dottori di Ricerca”

**ATTENZIONE:** all'indirizzo email indicato arriveranno tutte le comunicazioni riguardanti la candidatura, e **NON** potrà essere modificato in seguito.

Registrazione Dottori di Ricerca

Anagrafica

Nome

Cognome

Accomento al trattamento dei dati - ai sensi dell'art 13 del D.Lgs. 196/2003 e degli artt. 12 e 13 del Regolamento UE n.2016/679 - per le finalità connesse all'espletamento della procedura in oggetto secondo quanto dettagliato nell'[informativa](#) presente sul sito [www.phd-failab.it](http://www.phd-failab.it)

Crea Account

Indirizzo e-mail   
*ATTENZIONE: Specificare l'indirizzo a cui si intende ricevere le comunicazioni da parte del sistema. L'indirizzo specificato rappresenta il nome utente per l'accesso al sistema e NON potrà essere modificato in seguito.*

Conferma indirizzo e-mail

Password   
*ATTENZIONE: la password deve essere almeno di 6 caratteri e deve contenere almeno un carattere maiuscolo, uno minuscolo e un numero.*

Conferma Password

Registrati



# COME CREARE L'ACCOUNT

Dopo aver riempito tutti i campi e cliccato il bottone "Registrati", la piattaforma invierà all'indirizzo email indicato il messaggio con la richiesta di conferma. Successivamente alla conferma l'account verrà abilitato.

## Registrazione avvenuta con successo

A breve riceverai un'email di conferma della registrazione. Per poter procedere al login devi prima procedere alla convalida dell'indirizzo email utilizzando il link che troverai nel messaggio di conferma.

**NOTA:** Nel caso in cui il messaggio non sia presente nella casella di posta associata all'indirizzo specificato, si consiglia di controllare la **posta indesiderata ('spam')**.

[Torna alla home](#)

**Attenzione:** a volte i sistemi di posta elettronica instradano le comunicazioni automatiche nelle cartelle "spam" o "posta indesiderata". Si consiglia di controllare anche queste cartelle.

Da: no-reply@phd-failab.it  
Inviato: lunedì 8 luglio 2019 15:43  
A: xxx <nomecognome@dominio.it>  
Oggetto: Conferma attivazione account

Questo messaggio proviene dal Sistema F.A.I. Lab all'indirizzo <http://www.xxxxx>  
E' stato creato un nuovo account associato all'indirizzo [xxx@dominio.it](mailto:xxx@dominio.it)

La preghiamo di utilizzare il link seguente per confermare la sua email e attivare l'account:  
<http://www.xxxxx>

-----  
PhD F.A.I. Lab  
Team di Progetto - Fondazione CRUI  
Piazza Rondanini 48 - 00186 Roma  
[info@phd-failab.it](mailto:info@phd-failab.it)  
[www.phd-failab.it](http://www.phd-failab.it)

# INDICAZIONI UTILI PER LA COMPILAZIONE

La compilazione della candidatura potrà avvenire anche in momenti diversi. E' però importante salvare, prima di effettuare il logout.

## AVVERTENZA

- I campi obbligatori non compilati sono evidenziati in rosso;
- Per salvare i dati inseriti è necessario cliccare il relativo bottone;
- Il Tempo di timeout delle sessioni è di 60 minuti  
(per timeout delle sessioni si intende il tempo massimo di inattività dopo l'accesso. La sessione di lavoro verrà chiusa automaticamente e i dati inseriti non saranno salvati)

# COME COMPILARE LA CANDIDATURA

## Profilo PhD/offerte di lavoro

La procedura di candidatura prevede obbligatoriamente:

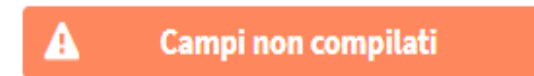
1. Compilazione della sezione **Profilo PhD**, con caricamento della domanda di partecipazione
2. Selezione dell'offerta, dalla sezione **Offerte di Lavoro**

E' necessario salvare i dati inseriti cliccando sul bottone



Dopo ogni salvataggio è possibile:

- visualizzare i campi obbligatori non ancora compilati cliccando sul bottone



- continuare a compilare o effettuare delle modifiche cliccando sul bottone



# PROFILO PhD – caricamento della domanda di partecipazione

Per una completa compilazione della scheda «Profilo PhD», dopo aver compilato tutti i campi obbligatori, viene richiesto di effettuare l'upload della **domanda di partecipazione**. Il candidato dovrà dunque:

- 1- Scaricare il Modello della domanda di partecipazione
- 2- Compilare la domanda (digitalmente o manualmente) e firmarla
- 3- Effettuare l'upload del pdf composto dalla domanda compilata e firmata e dal documento di identità. **E' RICHIESTO UN UNICO FILE:** non sono ammessi file distinti per la domanda e il documento di identità. Il caricamento di un file PDF sostituirà il precedente (se esistente).

## Upload dei file richiesti

Modello domanda di partecipazione



Scarica il modello

 Domanda di partecipazione

+ Scegli file

*File PDF della domanda di partecipazione debitamente compilata e firmata, con allegato un documento valido d'identità, il tutto inserito in un unico file (non sono ammessi file distinti per la domanda e il documento di identità). NOTA: il caricamento di un file PDF sostituirà il precedente (se esistente). Dimensione massima ammessa: 20MB.*





# OFFERTE DI LAVORO

## Selezione dell'offerta per la candidatura

Cliccando su «VISUALIZZA OFFERTE DI LAVORO» è possibile consultare tutte le offerte proposte e scegliere quella a cui candidarsi.

**Profilo PhD e Candidatura**

**Attenzione:** Per formalizzare la candidatura è necessario completare l'immissione dei dati, selezionare l'offerta di lavoro e perfezionare l'invio utilizzando il bottone 'Invia Candidatura'. **Attualmente la candidatura non è completa.**

**Invia Candidatura**

Profilo PhD **Offerte di Lavoro**

**Info** Per poter inviare la candidatura è necessario selezionare una sola offerta di lavoro. L'offerta di lavoro a cui inviare la propria candidatura può essere scelta direttamente dall'elenco raggiungibile attraverso il pulsante "Visualizza Offerte di Lavoro", oppure dalla lista di offerte nel riquadro "preferiti". E' possibile salvare le offerte di lavoro di maggiore interesse in un elenco di "offerte preferite", che saranno visualizzate qui di seguito nel box "Preferiti".

**Visualizza Offerte di Lavoro**

**Offerta di Lavoro Selezionata**  
Nessuna offerta di lavoro selezionata.

**Preferiti**  
Attualmente non ci sono offerte preferite.

questo campo sarà valorizzato dopo aver selezionato l'Offerta

In questo campo verrà visualizzata l'eventuale lista delle offerte selezionate come preferite



## Selezione dell'offerta per la candidatura

clickando qui si visualizzano tutte le informazioni sulle offerte di lavoro

**Offerte di Lavoro**

Vai alla home

Info Per inviare la candidatura è necessario selezionare una sola offerta di lavoro, utilizzando il bottone "Seleziona" in corrispondenza dell'offerta scelta, E' possibile salvare alcune delle offerte di lavoro in un elenco di "offerte preferite" utilizzando il bottone con il simbolo della stella. Le offerte preferite saranno disponibili nella scheda relativa all'interno della home.

Numero di offerte presenti: 8

Espandi le righe per vedere tutti i dettagli

	Ragione Sociale	Area tematica	Titolo Posizione	Tipologia Contratto	Provincia	Città		
	azienda1	Valorizzazione del Made in Italy...	Sviluppatore di modelli matematico-statistici per la gestione di dati analitici multivariati e loro applicazione a modelli geoinformatici	Tempo indeterminato		Bologna	☆	✓ Seleziona
	azienda2	Valorizzazione del Made in Italy...	Esperto di tecniche commerciali, engagement dei fornitori e cooperazione (dinamiche cooperative) nell'industria agroalimentare	Tempo determinato 24 mesi		Andria	☆	✓ Seleziona
	AZIENDA 3	Valorizzazione del Made in Italy agroalimentare	posizione offerta 3	Tempo determinato 12 mesi	Ferrara	Ferrara	☆	✓ Seleziona
	Azienda 4	Valorizzazione del Made in Italy agroalimentare	posizione offerta 4	Tempo determinato 12 mesi	Firenze	Firenze	☆	✓ Seleziona
	Azienda 1	Valorizzazione del Made in Italy agroalimentare	posizione offerta	Tempo determinato 12 mesi	Ancona	Ancona	☆	✓ Seleziona
	Azienda 7	Valorizzazione del Made in Italy agroalimentare	posizione offerta 7	Tempo indeterminato	Viterbo	Viterbo	☆	✓ Seleziona
	Azienda 2	Valorizzazione del Made in Italy agroalimentare	posizione offerta 2	Tempo determinato 12 mesi	Asti	Asti	☆	✓ Seleziona
	AZIENDA 8	Valorizzazione del Made in Italy agroalimentare	Titolo posizione offerta 8	Tempo indeterminato	Ragusa	Ragusa	☆	✓ Seleziona

clickando qui si seleziona l'offerta come preferita

clickando su «Seleziona», si sceglie l'offerta per la candidatura






# COME INVIARE LA CANDIDATURA

La candidatura completa (Profilo PhD+ Offerta di Lavoro+ domanda di partecipazione+documento di identità) potrà essere inviata cliccando il bottone posto in alto a destra della pagina «Invia Candidatura»

## Profilo PhD e Candidatura

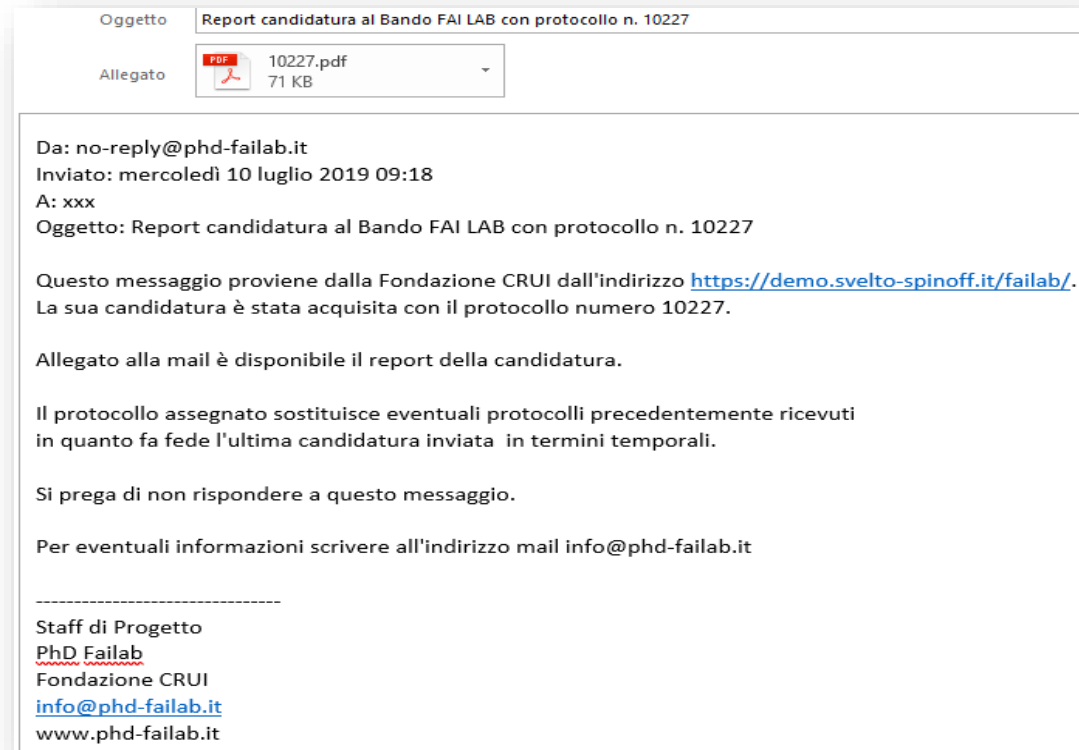
**Attenzione:** Per formalizzare la candidatura è necessario completare l'immissione dei dati, selezionare l'offerta di lavoro e perfezionare l'invio utilizzando il bottone 'Invia Candidatura'. Dopo l'invio riceverai una email con il numero di protocollo della candidatura. **Attualmente la candidatura è completa.**

-  **Invia Candidatura**
-  **Visualizza PDF candidatura inviata**
-  **Storico degli invii e delle riaperture**


Il bottone “Invia candidatura” si attiverà in automatico se tutti i campi saranno compilati (Profilo PhD+ Offerta di Lavoro+ domanda di partecipazione+documento di identità)

# COME INVIARE LA CANDIDATURA

All'invio della candidatura la piattaforma genera un numero di protocollo che sarà inviato all'email inserita in fase di registrazione insieme alla copia, in pdf, della candidatura.



Oggetto: Report candidatura al Bando FAI LAB con protocollo n. 10227

Allegato:  10227.pdf  
71 KB

Da: no-reply@phd-failab.it  
Inviato: mercoledì 10 luglio 2019 09:18  
A: xxx  
Oggetto: Report candidatura al Bando FAI LAB con protocollo n. 10227

Questo messaggio proviene dalla Fondazione CRUI dall'indirizzo <https://demo.svelto-spinoff.it/failab/>.  
La sua candidatura è stata acquisita con il protocollo numero 10227.

Allegato alla mail è disponibile il report della candidatura.

Il protocollo assegnato sostituisce eventuali protocolli precedentemente ricevuti in quanto fa fede l'ultima candidatura inviata in termini temporali.

Si prega di non rispondere a questo messaggio.

Per eventuali informazioni scrivere all'indirizzo mail [info@phd-failab.it](mailto:info@phd-failab.it)

-----  
Staff di Progetto  
PhD Failab  
Fondazione CRUI  
[info@phd-failab.it](mailto:info@phd-failab.it)  
[www.phd-failab.it](http://www.phd-failab.it)

**N.B.** Il numero di protocollo sarà indispensabile per la tracciabilità della domanda di candidatura.






Dopo l'invio della candidatura sarà sempre possibile accedere alla piattaforma utilizzando le proprie credenziali. Saranno visualizzati 3 nuovi bottoni.

1. Riapri la candidatura
2. Visualizza PDF candidatura inviata
3. Storico degli invii e delle riaperture

## Profilo PhD e Candidatura

**Candidatura inviata.** La candidatura è stata acquisita con **protocollo 10227**. Nel caso si vogliano effettuare modifiche, procedere con la riapertura della candidatura e con un nuovo invio. Farà fede l'ultimo invio effettuato.

-  **Riapri candidatura**
-  **Visualizza PDF candidatura inviata**
-  **Storico degli invii e delle riaperture**

Dopo la scadenza del Bando si potrà accedere nuovamente alla piattaforma e visualizzare in sola lettura la candidatura inviata.

## 1. Riapri la candidatura

Questa funzionalità consente di riaprire e modificare la candidatura inviata. Le modifiche potranno essere effettuate fino alla data di scadenza del bando.

Sarà possibile inviare una nuova candidatura che annullerà quella precedente. La piattaforma genererà un nuovo numero di protocollo.

### **IMPORTANTE:**

Ai fini del procedimento si farà sempre e solo riferimento **all'ultima candidatura inviata**.

## 2. Visualizza PDF candidatura inviata

Questa funzionalità consente di visualizzare, scaricare e stampare la candidatura inviata.



### 3. Storico degli invii e delle riaperture

Questa funzionalità consente di monitorare gli invii (chiusa/inviata) e le aperture (aperta) della candidatura specificando data e ora.

lo stato c

#### Storico degli invii e delle riaperture

Ai fini della candidatura fa fede l'ultimo invio effettuato.

- 04 settembre 2018 - 09:57:19 - Aperta
- 05 settembre 2018 - 15:39:23 - Chiusa

Nome del Referente M:



PhD F.A.I. Lab  
cibo e sviluppo sostenibile

# INFORMAZIONI UTILI

Per informazioni sul bando e domande sui requisiti  
[info@phd-failab.it](mailto:info@phd-failab.it)

Per informazioni tecniche sulla piattaforma  
[assistenza@phd-failab.it](mailto:assistenza@phd-failab.it)

Link al software di candidatura impresa  
[Clicca qui](#)

Sito web di progetto  
[www.phd-failab.it](http://www.phd-failab.it)

La piattaforma di candidatura sarà disponibile a partire dal 16 luglio 2019 e le candidature potranno essere presentate (esclusivamente online) fino alle 12:00 del 30 settembre 2019.